

給与・定員管理の公表



職員の人事や給与などについて、平成30年4月1日現在の主な内容をお知らせします。職員に支給される給与は、公務員の給与水準と民間の給与水準を均衡させるための人事院勧告に基づく国家公務員や県など他の地方公共団体の職員の給与との均衡を考慮し、地方自治法と地方公務員法に基づき、議会の議決を経て条例で定められています。

1. 職員数などの状況

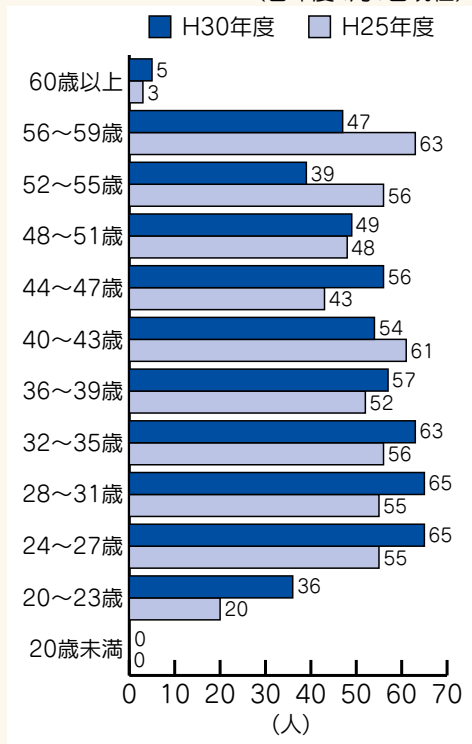
(1) 部門別職員数の状況
(平成30年4月1日現在)

部門	区分	職員数 (人)	対前年 増減数
普通会計部門	議会	5	0
	総務	92	-2
	税務	26	3
	労働	1	0
	農水	14	0
	商工	6	3
	土木	25	0
	民生	125	6
	衛生	28	1
	教育	55	2
	消防	0	0
	小計	377	13
	公営企業等 会計部門	病院	125
下水道		8	-2
その他		26	2
小計		159	2
合計	536	15	

※職員数は一般職に属する職員の数で、地方公務員の身分を有する休職者、派遣職員などを含み、非常勤職員を除いています。

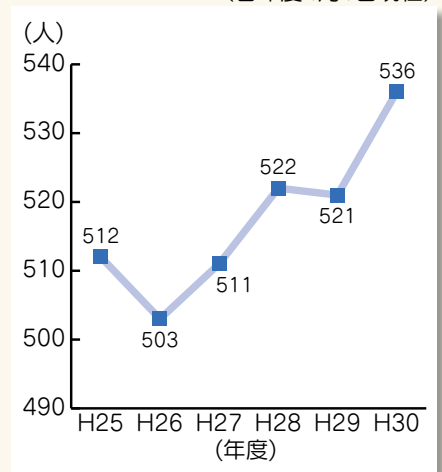
(2) 年齢別職員構成

(各年度4月1日現在)



(3) 職員数の推移

(各年度4月1日現在)



2. 職員の給与などの状況

(1) 歳出額に占める人件費率の状況

(平成29年度普通会計決算)

歳出額(A)	240億8,749万8千円
人件費(B)	33億8,021万8千円
人件費率(B/A)	14.0%
平成28年度人件費率	13.3%

(2) 職員給与費の状況

(平成29年度普通会計決算)

職員数(A)	364人
給料	12億8,956万6千円
職員手当	4億3,008万3千円
期末・勤勉手当	5億6,680万7千円
計(B)	22億8,645万6千円
一人当たり給与費(B/A)	628万1千円

※職員手当には退職手当を含みません。職員数は平成29年4月1日現在の人数です(教育長を除く)。

(4) 平均年齢、平均給料月額、平均給与月額の状況

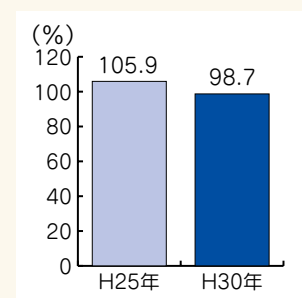
(平成30年4月1日現在)

区分	みよし市	
一般行政職	平均年齢	39.9歳
	平均給料月額	30万7,545円
	平均給与月額	36万7,993円
技能労務職	平均年齢	42.7歳
	平均給料月額	21万367円
	平均給与月額	23万1,403円

※平均給与月額は、給料月額と諸手当の額を合計したものです。

■ ラスパイレス指数(*)の比較(一般行政職)

*ラスパイレス指数は、国家公務員の給与水準を100とした場合に、地方公務員の給与水準を指数で示したものです。



2. 職員の給与などの状況 (続き)

(5) 初任給の状況 (平成30年4月1日現在)

区分	大学卒	高校卒
一般行政職	18万5,800円	15万1,500円
技能労務職	—	16万5,900円

(6) 経年数別・平均給料月額 の状況 (平成30年4月1日現在)

区分	大学卒	
一般行政職	経年数10年	26万6,483円
	経年数20年	35万1,125円
	経年数25年	37万7,067円
	経年数30年	39万4,823円

3. 一般行政職の 級別職員数の状況

一般行政職の級別職員数・構成比

(平成30年4月1日現在)

区分	代表的な職名	職員数	構成比
8級	部長	13人	4.8%
7級	次長	10人	3.7%
6級	課長・主幹	32人	11.9%
5級	副主幹	40人	14.9%
4級	主任主査	40人	14.9%
3級	主査	28人	10.4%
2級	主事・技師	49人	18.2%
1級	主事・技師・主事補	57人	21.2%

※職員数は、「みよし市職員の給与に関する条例」に基づく給料表の行政職給料表(一)に該当する人数です。

4. 職員の手当の状況

(1) 期末手当・勤勉手当 (平成29年度実績)

区分	みよし市	国
期末手当	2.60月分(1.45月分)	2.60月分(1.45月分)
勤勉手当	1.80月分(0.85月分)	1.80月分(0.85月分)
職制上の段階、職務の級などによる加算措置	役職加算5~20%	役職加算5~20% 管理職加算10~25%
1人当たり平均支給額	138万6千円	—

※()内は、再任用職員に係る支給割合です。

(2) 地域手当 (平成29年度決算)

区分	支給実績
支給率	10%
支給実績	1億5,351万4千円
支給職員1人当たり平均支給年額	35万1,290円

※職員数は一般職に属する職員の人数(市民病院除く)で、地方公務員の身分を有する休職者、派遣職員などを含み、非常勤職員を除いています。

(3) 時間外勤務手当

区分	平成29年度
支給実績	1億7,480万6千円
職員1人当たり平均支給年額	50万3,763円

(4) 退職手当 (平成30年4月1日現在)

区分	みよし市	国
勤続20年	自己都合	19.669500月分
	早期・定年	24.586875月分
勤続25年	自己都合	28.039500月分
	早期・定年	33.270750月分
勤続35年	自己都合	39.757500月分
	早期・定年	47.709000月分
最高限度額	自己都合	47.709000月分
	早期・定年	47.709000月分
定年前早期退職特例措置	2~45%加算	2~45%加算
1人当たり平均支給額	自己都合	154万9千円
	早期・定年	2,409万3千円

※退職手当の1人当たり平均支給額は、平成29年度に退職した職員に支給された平均額です。

(5) 特殊勤務手当 (平成29年度決算)

区分	支給実績
支給実績	76万1千円
支給職員1人当たり平均支給年額	10,427円
職員全体に占める手当支給職員の割合	16.1%
手当の種類数	7種類

(6) その他の手当 (平成29年度決算)

区分	支給実績	支給職員1人当たり平均支給年額
扶養手当	3,541万8千円	25万6,651円
住居手当	1,984万5千円	27万9,512円
通勤手当	1,913万3千円	5万6,109円
管理職手当	5,157万4千円	74万7,452円

5. 特別職の報酬などの状況

(平成30年4月1日現在)

区分	給料月額など	期末手当	退職手当(1期毎)
給料	市長	92万3千円	1,737万円(給料月額×在職月数×0.392)
	副市長	76万1千円	858万円(給料月額×在職月数×0.235)
	教育長	69万1千円	475万円(給料月額×在職月数×0.191)
報酬	議長	49万6千円	—
	副議長	42万5千円	
	議員	37万5千円	

※退職手当の「1期の手当額」は、4月1日現在の給料月額および支給率に基づき、1期(市長および副市長は4年=48月、教育長は3年=36月)勤めた場合の見込額です。

6. 公営企業職員の状況(病院事業)

みよし市民病院の職員の給与などをお知らせします。

(1) 総費用に占める職員給与費比率の状況

(平成29年度決算)

病院事業総費用(A)	28億7,049万1千円
職員給与費(B)	12億5,498万5千円
総費用に占める職員給与費比率(B/A)	43.7%
平成28年度職員給与費比率	41.3%

※職員給与費は病院事業の全職員の給与費です。

(2) 職員給与の状況

(平成29年度決算)

職員数(A)	128人
給料	4億4,976万1千円
職員手当	2億6,681万円
期末・勤勉手当	1億9,161万4千円
計(B)	9億818万5千円
一人当たり給与費(B/A)	709万5千円

※職員手当には退職手当を含みません。職員数は年度末現在の人数です。

(3) 平均年齢、平均給料月額、平均給与月額の状況

(平成30年4月1日現在)

区分	平均年齢	平均給料月額	平均給与月額
医師	46.4歳	48万7,482円	100万4,089円
看護師	45.0歳	29万6,843円	34万3,389円
事務職員	40.8歳	31万6,763円	38万4,366円

※平均給与月額は、給料月額と諸手当の額を合計したものです。

(4) 時間外勤務手当

区分	平成29年度
支給実績	3,789万5千円
職員1人当たり平均支給年額	35万875円

(5) 期末手当・勤勉手当

(平成29年度実績)

区分	支給実績
期末手当	2.60月分(1.45月分)
勤勉手当	1.80月分(0.85月分)
職制上の段階、職務の級などによる加算措置	役職加算5~20%
1人当たり平均支給額	142万6千円

※()内は、再任用職員に係る支給割合です。

(6) 退職手当

(平成30年4月1日現在)

区分	支給実績	
勤続20年	自己都合	19.669500月分
	早期・定年	24.586875月分
勤続25年	自己都合	28.039500月分
	早期・定年	33.270750月分
勤続35年	自己都合	39.757500月分
	早期・定年	47.709000月分
最高限度額	自己都合	47.709000月分
	早期・定年	47.709000月分
定年前早期退職特例措置	2~45%加算	
1人当たり平均支給額	自己都合	59万2千円
	早期・定年	2,271万5千円

※退職手当の1人当たり平均支給額は、平成29年度に退職した職員に支給された平均額です。

(7) 特殊勤務手当(平成29年度決算)

区分	支給実績
支給実績	4,527万4千円
支給職員1人当たり平均支給年額	46万1,979円
職員全体に占める手当支給職員の割合	71.5%
手当の種類数	3種類

(8) 地域手当

(平成29年度決算)

区分	支給実績	
支給率	医師	16%
	医師以外	10%
支給対象職員数	医師	13人
	医師以外	115人
支給実績	5,886万5千円	
支給職員1人当たり平均支給年額	44万2,593円	

(9) その他の手当

(平成29年度決算)

区分	支給実績
支給実績	1億1,776万円
手当の種類数	7種類